

Aandachtspunten bij het Pensioen Continu Plan nettopensioen

Voor de periode vóór en ná uw pensioendatum

In dit document vindt u een aantal belangrijke kenmerken van het Pensioen Continu Plan nettopensioen. Samen met de brochure en de brief met voorbeeldberekeningen biedt deze informatie u een goede basis om een weloverwogen beslissing te nemen over dit product.

Wilt u meer gedetailleerde informatie? Dan kunt u daarnaast de volgende documenten bij ons opvragen:

- Startbrief: hierin vindt u gedetailleerde informatie over (de werking van) deze pensioenregeling en de gevolgen van veranderingen in uw persoonlijke situatie of uw werksituatie.
- Pensioenreglement Pensioen Continu Plan nettopensioen. Hierin staat aanvullende informatie in meer 'juridische taal'.

Wilt u module 1 niet? Laat ons dit dan binnen één maand weten!

U bent standaard verzekerd voor module 1. Wilt u dit niet? Laat ons dit dan binnen één maand weten met het aanvraagformulier bij uw brief met voorbeeldberekeningen. Zo voorkomt u dat uw werkgever premie voor deze verzekering inhoudt op uw salaris.

Karakter nettopensioenovereenkomst

Er zijn verschillende typen pensioenovereenkomsten. Het is belangrijk dat u weet wat voor type pensioenovereenkomst u afsluit omdat dit iets zegt over de risico's. Daarom lichten we kort toe hoe dit zit voor het Pensioen Continu Plan nettopensioen.

Uw pensioenovereenkomst heeft het karakter van een premieovereenkomst met beleggingen. Bij module 2 staat de hoogte van het bedrag dat u opbouwt met beleggen niet van te voren vast. Met dit bedrag koopt u als u met pensioen gaat een nettopensioenuitkering aan. De prijs van deze uitkering is ook nog niet bekend. Deze hangt af van de rente op moment van aankoop en van de gemiddelde levensverwachting. U loopt met module 2 dus beleggingsrisico, renterisico en langlevensrisico. Bij module 1 staat de hoogte van het bedrag dat Nationale-Nederlanden kan gaan uitkeren wel van te voren vast.

Ingangsdatum pensioenovereenkomst

Voor de periode vóór de pensioendatum

Uw pensioenovereenkomst voor module 1 is automatisch ingegaan op het moment dat uw werkgever de Pensioen Continu Plan regeling heeft afgesloten. Vanaf dat moment bent u verzekerd voor de aanvulling van partnerpensioen en eventueel wezenpensioen met module 1. Bent u later in dienst gekomen, of bereikt u later de salarisgrens van € 110.111 (2020)? Dan gaat uw overeenkomst vanaf dat moment in. In uw brief met voorbeeldberekeningen ziet u vanaf welke datum u premie betaalt voor module 1. Dit is een latere datum. Kiest u niet voor module 1? Laat ons dit dan binnen één maand na de briefdatum weten met het aanvraagformulier. Zo voorkomt u dat er premie wordt ingehouden.



**nationale
nederlanden**

Voor de periode ná de pensioendatum

Kiest u voor aanvulling van ouderdoms- en partnerpensioen met module 2? Dan gaat uw pensioenovereenkomst voor deze module in op de ingangsdatum van de Pensioen Continu Plan regeling die uw werkgever heeft afgesloten. Bent u later in dienst gekomen, of bereikt u later de salarisgrens van € 110.111 (2020)? Dan gaat uw overeenkomst vanaf dat moment in. De ingangsdatum ziet u in uw brief met voorbeeldberekeningen.

Maximaal salaris

Voor bepaalde onderdelen van uw Pensioen Continu Plan geldt standaard een maximum pensioengevend salaris van € 300.000,-. Het gaat hierbij om:

- nettopartnerpensioen en eventueel nettowezenpensioen vóór uw pensioendatum met module 1;
- doorbetaling bij arbeidsongeschiktheid voor module 1 en/of 2.

Voor module 2, ouderdomspensioen en partnerpensioen na uw pensioendatum, geldt geen maximum salaris.

Gevolgen arbeidsongeschiktheid

Wordt u ziek tijdens uw dienstverband en raakt u aansluitend (gedeeltelijk) arbeidsongeschikt? Dan betaalt Nationale-Nederlanden uw premie voor het Pensioen Continu Plan (gedeeltelijk) voor u door. Dit doen we als u een WIA-uitkering ontvangt die hoort bij een arbeidsongeschiktheidspercentage van minimaal 35%. Betalen we uw premie door? Dan zetten we een aantal onderdelen van uw Pensioen Continu Plan vast.

Wat zetten we vast bij alleen module 1?

Bij module 1 blijft de hoogte van het nettopartnerpensioen en eventueel nettowezenpensioen gebaseerd op uw salaris op het moment dat uw WIA-uitkering ingaat. Nationale-Nederlanden betaalt de premie voor module 1 (gedeeltelijk) voor u door.

Wat zetten we vast bij module 2?

Uw maximale premie voor module 2 is een percentage van uw pensioengevend salaris boven € 110.111 (2020). Dit salaris zetten wij vast op de dag voordat uw WIA-uitkering inging. U kiest zelf welk percentage van uw maximale premie u inlegt: 50%, 60%, 70%, 80%, 90% of 100%. Dit percentage zetten wij vast op de dag voordat u ziek werd. Raakt u arbeidsongeschikt? Dan betalen wij de premie die hoort bij het vastgezette salaris en premiepercentage (gedeeltelijk) voor u door. Komt u in de volgende leeftijdscategorie voor uw maximale premie? Dan betalen wij de hogere premie die bij uw nieuwe leeftijdscategorie hoort voor u door.

Uitzonderingen

In bepaalde gevallen betaalt Nationale-Nederlanden de premie niet voor u door. Bijvoorbeeld als u ziek bent bij aanvang van uw pensioenovereenkomst en aansluitend hierop een WIA-uitkering krijgt, of als u arbeidsongeschikt wordt door oorlog of terrorisme.

Is uw pensioen waardevast?

Bij module 1 stijgt het nettopartnerpensioen en eventueel nettowezenpensioen ieder jaar met 2% van het bedrag dat het jaar daarvoor is uitgekeerd. De nieuwe pensioen-uitkering gaat steeds in per 1 januari.

Bij module 2 is nu nog niet bekend hoe hoog uw pensioen uiteindelijk wordt. Hoeveel pensioen u straks krijgt, hangt vooral af van:

- hoeveel premie u heeft betaald;
- de waarde van uw beleggingen;
- hoeveel pensioen u met de waarde van de beleggingen kunt aankopen. Hierbij heeft u de keuze tussen een vaste of een variabele uitkering. Bij een vaste uitkering staat de hoogte van uw uitkering vast. Bij een variabele uitkering blijft de pensioenuitvoerder met een deel van uw pensioengeld beleggen. De hoogte van de uitkering staat dan niet vast vanaf de pensioendatum. Door de resultaten van de beleggingen kan uw uitkering ieder jaar hoger of lager worden.

Berekening nettopartnerpensioen en nettowezenpensioen

De hoogte van het nettopartnerpensioen in module 1 berekenen wij als volgt:

Uw salaris boven € 110.111 (2020) x 0,585% x uw dienstjaren vanaf 1 januari 2015 tot uw 68e verjaardag.

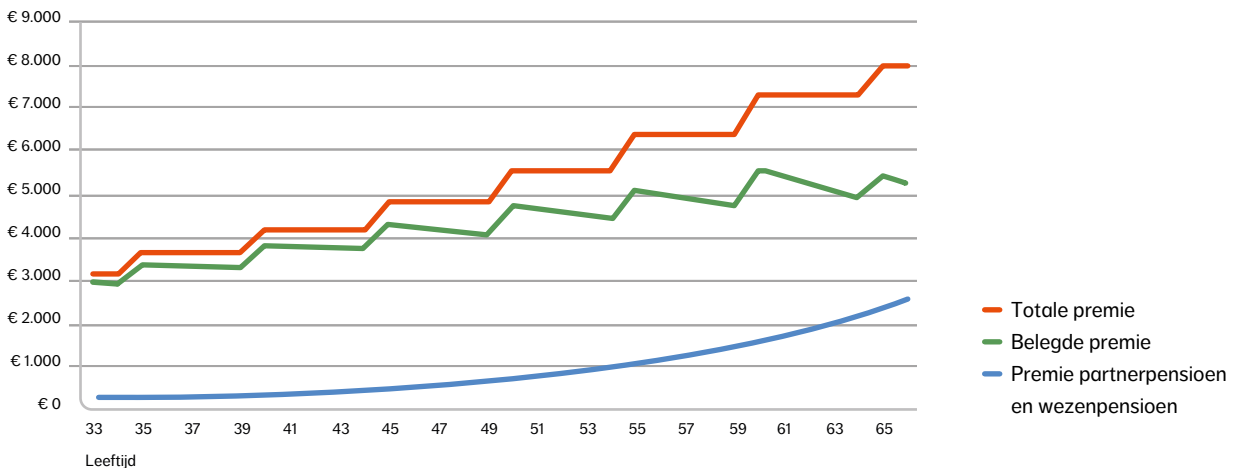
Heeft uw werkgever ook gekozen voor aanvulling van wezenpensioen? De hoogte van het nettowezenpensioen in module 1 berekenen we als volgt:

Uw salaris boven € 110.111 (2020) x 0,117% x uw dienstjaren vanaf 1 januari 2015 tot uw 68e verjaardag.

Bij beide berekeningen geldt:

- een maximaal salaris van € 300.000;
- dienstjaren voor 2015 tellen niet mee.

Effect risicopremies op premie nettopensioen



Wat gebeurt er met uw premie als u kiest voor module 1 en 2?

Kiest u voor beide modules? Dan wordt een deel van uw totale premie gebruikt om module 1 te betalen. Er blijft dan dus minder over om te beleggen in module 2. In de grafiek bovenaan deze pagina is dit in beeld gebracht. De bovenste lijn in de grafiek laat de totale premie zien. Deze premie stijgt met uw leeftijd. De onderste lijn toont de premie voor module 1. Ook deze premie stijgt met uw leeftijd en houden we in op uw totale premie. De middelste lijn laat zien welke deel er dan overblijft om te beleggen in module 2. Naarmate uw leeftijd stijgt is dat steeds minder. Dit gevolg is nog groter als u een lager percentage inlegt. Houd hier dus rekening mee als u kiest hoeveel procent van de maximale premie u inlegt.

Als u uit dienst gaat

Als u uit dienst gaat, kunt u uw Pensioen Continu Plan nettopensioen niet zelfstandig voortzetten. Module 1 vervalt dan meteen. Uw beleggingen in module 2 blijven staan. Biedt uw nieuwe werkgever ook een nettopensioenregeling? Dan kunt u de waarde van uw beleggingen overdragen naar de nieuwe pensioenregeling.

Toch partnerpensioen voor de pensioendatum

We noemden net al dat module 1 stopt als u uit dienst gaat. U bent dan dus niet meer verzekerd voor nettopartnerpensioen en eventueel wezenpensioen voor uw pensioendatum.

Om te voorkomen dat uw partner met lege handen staat als u dan komt te overlijden, voeren wij standaard een wijziging door in module 2. Dit houdt in dat wij een bedrag uitkeren aan uw partner als u komt te overlijden vóór uw pensioendatum. Dit bedrag is 90% van de waarde van de beleggingen op het tijdstip van uw overlijden. Uw partner koopt hiermee een nettopartnerpensioen aan. Wilt u deze wijziging niet? Dan kunt u dit aangeven. Als u een partner heeft, dan moet hij of zij daarmee wel schriftelijk akkoord gaan.

Geef wijzigingen meteen door!

Het is belangrijk dat uw Pensioen Continu Plan nettopensioen goed aansluit op uw persoonlijke situatie. Daarom vragen wij u om alle belangrijke wijzigingen direct door te geven aan uw werkgever. Bijvoorbeeld als u gaat trouwen of gaat scheiden, arbeidsongeschikt raakt of van baan verandert. Nationale-Nederlanden past uw verzekering dan zo nodig aan.

Meer informatie



Wij attenderen u nog op de volgende informatie die u kunt opvragen bij Nationale-Nederlanden:

- berekeningen van de flexibele mogelijkheden als u met pensioen gaat;
- de uitvoeringsovereenkomst die uw werkgever met Nationale-Nederlanden heeft gesloten;
- jaarverslag en jaarrekening;
- informatie over beleggingen;
- een opgave van het opgebouwde kapitaal;
- een opgave van het ouderdomspensioen en partnerpensioen vanaf de richtpensioendatum (voor de aankoop van uw nettopensioenuitkering).

Klachtenregeling

Heeft u een klacht over het Pensioen Continu Plan nettopensioen? Dan kunt u deze voorleggen aan Nationale-Nederlanden nn.nl/klantenservice

Meer informatie?

-  **Heeft u nog vragen? Neem dan contact op met uw werkgever of onafhankelijke adviseur**
-  **Voor vragen over uw pensioenregeling bij Nationale-Nederlanden kunt u ook contact opnemen met onze Klantenservice Pensioen, telefoonnummer 088 663 00 00**